

















# WYKAZ SAL KONFERENCYJNYCH - HOTEL GOŁĘBIEWSKI KARPACZ

PARAMETRY				USTAWIENIE SALI				
L.P.								
	NUMER SALI	M2	WYSOKOŚĆ(cm)	liczba osób	liczba osób	liczba osób	liczba osób	liczba osób
1	4.3	165	330	130	60	48	-	-
2	4.4	182	330	130	63	45	-	-
3	4.5	103	330	70	42	39	-	-
4	4.6	215	330	140	66	39	-	-
5	4.7	234	330	170	72	42	-	-
6	4.8	114	330	90	42	33	-	-
7	Restauracja Niebieska	1300	320	1000	400	-	300	300
8	6.11	128	330	100	42	33	-	-
9	6.12	95	330	80	36	30	-	-
10	6.13	419	310	320	129	45	-	-
11	6.17	128	330	100	42	33	-	-
12	6.18	66	330	40	21	18	-	-
13	6.19	86	340	56	30	21	-	-
14	6.20	109	340	70	36	30	-	-
15	6.21	116	340	80	33	30	-	-
16	6.23	475	310	310	99	48	-	-
17	6.24	127	310	70	36	30	-	-
18	6.25	142	330	110	48	36	-	-
19	6.26	169	330	110	45	30	-	-
20	6.27	245	330	160	72	39	-	-
21	6.28	233	330	180	84	39	-	-
22	6.30	244	330	160	60	48	-	-
23	6.31	311	330	220	120	51	-	-
24	6.32	512	KINO (330 cm nad sceną)	417	-	-	-	-
25	6.33	264	320	210	96	57	-	-
26	6.35	223	335	170	78	60	-	-
27	6.36	124	340	100	33	24	-	-
28	6.37	179	335	140	69	54	-	-
29	7.38	1865	SALA KONGRESOWA (830 i 530 cm)	1900	700	-	800	1260
30	7.39	1470	SALA KONGRESOWA (830 cm)	1400	500	-	528	980
L.P.								
NUMER SALI	M2	WYSOKOŚĆ(cm)	liczba osób	liczba osób	liczba osób	liczba osób	liczba osób	